

Schülerzeitung

Hier siehst du das NEUE Redaktionsteam aus dem vierten Schuljahr:

hinten, von links nach rechts: Amelie, Madita (4a), Mia (4b), Veshna (4a), Emma (4b), Tom (4c)

vorne, von links nach rechts: Hannah, Tiana, Daria (4c), Ina (4a), Marla, Emilia (4b)



In dieser Ausgabe findest du...

- super viele Comics und Geschichten
- Rezepte
- Interviews und Umfragen (mit Diagrammen!)
- Witze und Scherzfragen
- Aktuelles und Wissenswertes
- Buchtipps für euch
- ... und natürlich unseren beliebten Mitmach-Teil

Viel Spaß beim Lesen!

Comics und Geschichten

Plitsch und Platsch

von Daria



Osterferien mit den Klassentieren von Jahrgang 4

von Mia

1



2

Die Klassentiere Luis, Fido und Sigi sitzen im Kesselbus auf dem Weg in die Berge.



Ich möchte Ski fahren



Ich möchte shoppen



Ich möchte ins Schwimmbad




4

Stichtage nach 1 Stunde:

Shoppern: |||||

Schwimmbad: |||||

Ski fahren: |||||



Ok, Fido hat gewonnen

Später



Juhu!

3



Wir machen eine Umfrage



Wer die meisten Stimmen hat das machen sie zusammen



Shoppern

Shoppern: |||||

Schwimmbad: ||

Ski fahren: |||||



Ski fahren

Shoppern: |||||

Schwimmbad: |||||

Ski fahren: |||||

5



Abstimmen hilft!

Bernhadie und der mysteriöse Fall

von Veshna

Bernhadie ist ein normaler Hamster. Er ist orange und an den Füßen, Händen und am Bauch weiß. Als er aufwachte, fühlte er sich Bernhadie irgendwie ängstlich. Er hat mitten in der Nacht ein komisches Geräusch gehört. Und dann hörte er noch ein Glas auf den Boden fallen. Er hörte die einzelnen Splitter auf dem Boden springen. „Oh weija“, dachte sich Bernhadie mitten in der Nacht. Deswegen wollte er nachgucken, ob jemand in sein Zuhause eingedrungen war. Vorsichtig ging Bernhadie in die Küche. Da lag das Glas, das in einzelne Teile zersplittert wurde. Ohje, ohje, jetzt hatte Bernhadie ganz dollen Angst. Mitten in der Nacht fegte Bernhadie die einzelnen Splitter auf und schmiss sie in den Müll. Er legte sich wieder ins Bett und versuchte zu schlafen. Doch es ging nicht. Bis drei Uhr konnte Bernhadie nicht schlafen. Danach holte er sich ein Buch. Es hieß: „Kommissar Knuddel und der mysteriöse Fall“- Er las und las und las... bis er einschlief. Deswegen wachte er mit dem Buch auf dem Gesicht auf.



Als es Mittag war, ging Bernhadie zum Kommissar Huter und fragte, ob er heute Zeit hätte. Doch Kommissar Huter sagte: „Nein, ich habe schon einen Fall!“ Oh, oh, jetzt musste Bernhadie warten. Erst am Abend hatte Kommissar Huter Zeit. Bernhadie erzählte ihm, was in der Nacht passiert war. Kommissar Huter war einverstanden, Bernhadie zu helfen.

Mitten in der Nacht kam aus der Küche wieder ein Glas-Klimpern. Schnell rannten Bernhadie und der Kommissar zur Küche. Ha! Es war Manu! Manu ist der Bruder von Bernhadie. Na sowas, Manu schlafwandelt! Der Fall ist gelöst.

Coco der Clown

von Madita

Coco ist in einer Clown-Familie geboren. Deshalb ist er auch sehr gut im „Andere zum Lachen bringen“. Heute ist Coco ziemlich aufgeregt, denn morgen ist ein großer Auftritt. Morgen soll er vor dem ganzen Publikum sich von seiner besten Seite zeigen. Deshalb bringt er heute alles durcheinander. Er vergisst seine Fische zu füttern, er sprüht Rasierschaum auf die Zahnbürste und geht in das Zelt vom Zauberer, der grade Hynotisieren übt. Seine Mutter sagt: „Coci mein Kleiner, keine Sorge, das wird schon irgendwie klappen.“ „Aber, aber ich schaffe, dass bestimmt nicht. Ich werde versagen und euch alle blamieren“, erwidert Coco. Am Mittag hat er aber fast allen Mut wieder gesammelt. In der Generalprobe am Abend läuft eigentlich alles gut. „So, für heute ist genug. Schlaf dich gut aus, sonst wird das morgen nichts“, meint der Trainer Felix.



Die Nacht ist sehr klar. Aber eine mysteriöse Person schleicht sich zum Zelt der Clowns.

Am Morgen ist Coco schon früh wach. Er ist schrecklich aufgeregt, weil ja heute die große Aufführung ist. Nachdem Coco gegessen hat, rennt er zur Maske. Dort wird er für seine Nummer schön gemacht. Heimlich macht er noch mal eine Probe für sich. Aber Plötzlich merkt er das seine rote Pappnase weg ist. „Oh nein!“, ruft Coco laut. „Meine rote Nase ist weg!“ Weinend rennt er zu seiner Mama. „Wo könnte sie den sein?“, fragt sie. Coco schluchzt: „Gestern bei der Generalprobe hatte ich sie noch.“ „Aber sie kann sich ja nicht in Luft auflösen. Überlege noch mal ganz genau.“, meint Mama. „Kannst du mir eine Neue basteln?“, fragt Coco. Mama verspricht: „Mache ich.“ Am Abend klappt die Vorführung auch mit 'Fake' Pappnase gut. Im Bett weint Coco dann aber doch. Er schluchzt: „Wo ist bloß meine geliebte Nasi? Welcher Idiot war so blöd und hat sie geklaut?“

Als Coco von der Sonne aufgeweckt wurde, sprang er vom Bett und zog sich schnell an. Im Zelt wartete eine böse Überraschung auf ihn. Seine super-großen Ohren waren weg. Jetzt war Coco richtig sauer und traurig. Er meinte zu sich selbst: „Heute Nacht lege ich mich mit Papa auf die Lauer.“ Den ganzen Tag uchte er das größte und beste Versteck. Als er sich am Abend mit Papa in das Gebüsch zwängte, war Coco ziemlich müde. Er gähnte laut und schlief dann ein. Papa aber war die ganze Zeit wach und beobachtete das Zelt der Clowns. Um Mitternacht hörte er etwas. Schnell weckte er Coco und flüsterte leise: „Da ist irgendjemand.“ Leise schlichen sie sich heran. „Halt!“, riefen Coco und Papa gleichzeitig. Der Dieb erschreckte sich und rief: „Wah!“ „Was haben Sie vor?“, fragte Papa. Er stammelte: „Ich sage es lieber gleich. Ich bin das Kind vom Feuerspucker und mein Papa ist neidisch auf euch. Da hat er gesagt, dass es zu auffällig ist, wenn er die Sachen klaut. Deshalb wollte Papa, dass ich die Sachen nehmen soll.“

Am nächsten Morgen hatte Coco alle seine Sachen wieder.

Geschwisterliebe

von Hannah

1



2




4



3





Liebe Geschwisterkinder, bitte nicht nachmachen!!

Comic panels (3x3 grid):

- Panel 1 (Top Left):** Stick figure: "Mama soll ich dir einen Witz erzählen?" (Should I tell you a joke, Mom?). Tomato: "Ja!" (Yes!).
- Panel 2 (Top Middle):** Stick figure: "Oly kam am Käseessen vorbei er sagte ich hätte gerne einmal Käse vom Pferd" (Oly came to the cheese-eating and he said I would like to have some cheese from the horse). Tomato: "sagte es gar nicht" (didn't say that at all).
- Panel 3 (Top Right):** Stick figure: "das giebt doch Mama" (that's Mom). Tomato: "sagte Oly Schimmelkäse" (said Oly, horse cheese).
- Panel 4 (Middle Left):** Stick figure: "Ha ha ha ha ha ha ha ha" (Laughter). Tomato: "Ja!" (Yes!).
- Panel 5 (Middle Middle):** Stick figure: "soll ich dir auch ein Witz erzählen?" (Should I tell you a joke too?). Tomato: "Ja!" (Yes!).
- Panel 6 (Middle Right):** Stick figure: "Gehen Mama Tomate und Kind Tomate über die Straße" (Mom tomato and child tomato go across the street). Tomato: "Kommt ein Auto da sagt Tomate Mama kommt Ketchup" (A car comes there, tomato says Mom comes ketchup).
- Panel 7 (Bottom Left):** Stick figure: "Haha hahahaha hahahaha" (Laughter). Tomato: "am nächsten Tag..." (the next day...).
- Panel 8 (Bottom Middle):** Stick figure: "zzzzzzzz zzzzzzz" (Sleeping sound). Tomato: "Aufstehen!" (Wake up!).
- Panel 9 (Bottom Right):** Stick figure: "kommn Frühstück" (Come breakfast). Tomato: "Ich will aber Schokolade" (I want chocolate). Stick figure: "Pech." (Bad luck). Tomato: "Nein!" (No!).
- Panel 10 (Bottom Far Right):** Stick figure: "Doch!" (Of course!). Tomato: "Ach ich geh ins Bett" (Ah, I'm going to bed). Stick figure: "Nein!" (No!). Tomato: "Doch!" (Of course!).



Rezepte

Apfel-Zimt-Müsliriegel

von Emma und Marla

Zutaten:

8 El Haferflocken

16 El Hafermilch/ normale Milch

1 Apfel kleine Stücke

Zubereitung:

Alles zusammen mischen. Einwirken lassen. Aufs Backblech legen und ca. 17 min bei Umluft backen, mindestens 150 Grad. Dann rausholen und kosten.

Apfelkuchen

von Emma und Marla

Zutaten für den Teig:

125g Zucker

125g Butter

3 Eier

200g Mehl

1 Pck. Backpulver

1 El Milch

1 Bio-Zitrone

(Fett und Paniermehl)

Für den Belag:

700g Äpfel

Etwas Puderzucker, zum Bestreuen

Zubereitung: Aus Butter, Eiern und Zucker eine Schaummasse herstellen. Das mit Backpulver vermischte Mehl, Milch und die abgeriebenen Zitronenschalen unterrühren. Diesen Teig in eine eingefettete gebröselte Springform oder Tortenform füllen

Die Äpfel schälen, vierteln, einritzen und den Teig damit belegen.

Im heißen Backofen bei 175-200°C Ober/Unterhitze etwa 40/50 min je nach Backofen backen. Den ausgekühlten Kuchen mit Puderzucker bestreuen.

Interviews und Umfragen

Umfrage: Was ist deine Lieblingsfarbe?

von Daria und Tiana

Blau:	9
Grün:	2
Türkis:	3
Lila:	6
Pink:	3
Gelb:	2
Orange:	1
Rot:	6
Schwarz:	3
Weiß:	1
Bunt:	2
Braun:	1
Beige:	1

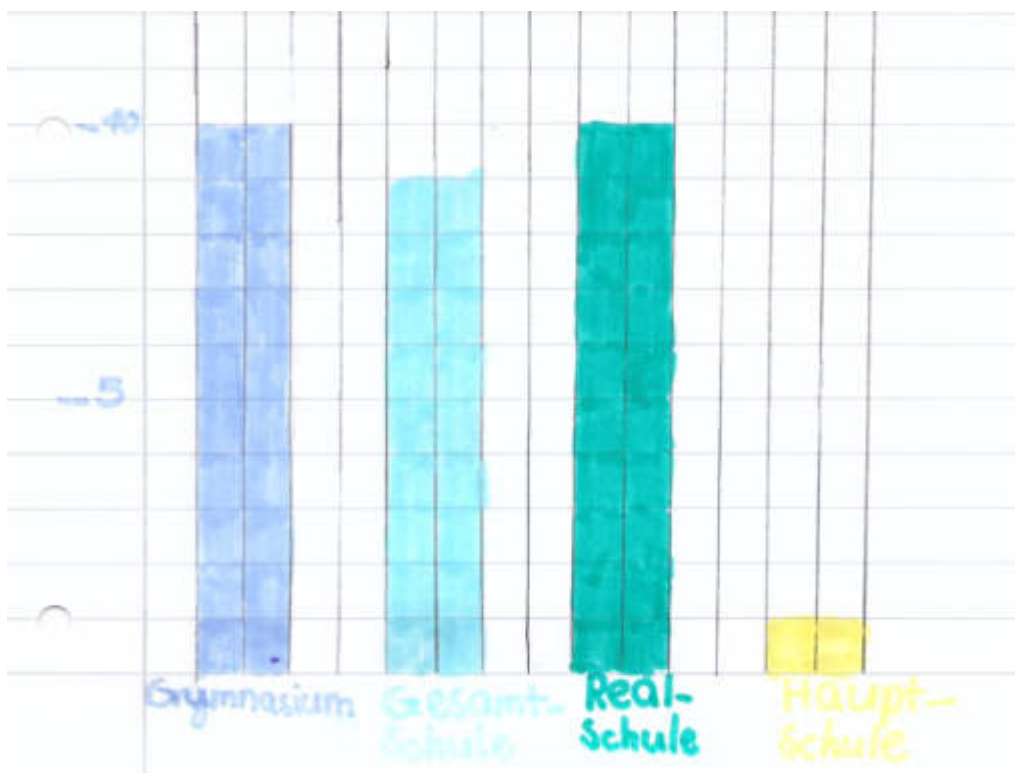
Umfrage: Fußballvereine

von Tom

BVB 09 :	3
Real Madrid :	11
LA Galaxy :	2
Manchester City :	1
MSV Duisburg :	1
Bayern München :	6
Rot-Weiß Essen :	2
FC Barcelona :	9
Mönchengladbach :	1
RuWa Dellwig :	1
Bochum :	2
Galatasaray :	1

Umfrage in Jahrgang 4: Auf welche Schule kommst du?

von Ina, Amelie, Mia und Emilia



Interview mit Herrn Lützeler

von Mia

Wie Lange bist du schon an der Schule?	2 Jahre
Was ist deine Lieblingszahl?	24
Lieblingsfarbe?	Dunkelrot
Alter?	28 Jahre
Lieblingstier?	Mammut
Was ist dein Hobby?	Reisen
Was wolltest du früher werden?	Paläontologe



Umfrage: Hobbies und Sport

von Ina, Amelie, Mia und Emilia



Witze und Scherzfragen

von Ina, Emilia und Marla

Was ist das Gegenteil von Japan?

Neinpan

Welcher Vogel ist die ganze Zeit traurig?

der Pechvogel

Warum legen Hühner Eier?

Wenn sie sie werfen würden,
würden sie ja kaputt gehen!

Eine Frau wohnt in einem Hochhaus. In der ersten Etage wohnt ein Fußballer, da drüber ein Boxer und über dem Boxer ein Blinder. Die Frau steht gerade unter der Dusche, da klingelt der Fußballer, da schlingt die Frau sich das Handtuch um und geht an die Tür. Da sagt der Fußballer: „Ich habe eine gute Nachricht für Sie ich habe mein Fußballspiel gewonnen. Dann geht die Frau wieder unter die Dusche. Da klingelt der Boxer, schlingt die Frau sich zum zweiten mal das Handtuch um. Sagt der Boxer: „Ich habe eine gute Nachricht für Sie, ich habe meinen Boxkampf gewonnen.“ Geht die Frau unter die Dusche, nun klingelt der Blinde. Geht die Frau ohne Handtuch zur Tür, weil er ja blind ist. Sagt der Blinde: „Ich habe eine gute Nachricht für Sie, ich kann wieder sehen!“

von Mia

Was ist gelb und kann schießen?

eine Banane

Was sagt ein Pirat auf einem Bauernhof?

Ah, Heu!

Welcher Fisch beherrscht ein Saiteninstrument?

der Hapfen

Die kleine Susi fragt ihre Mutter: „Mama wann bin ich eigentlich geboren?“

Darauf die Mutter: „Am 1 Mai.“ Darauf Susi: „Echt? Was für ein Zufall. Das ist ja genau an meinem Geburtstag!“

Steht eine Spinne vor einem Fußballtor. Sagt die Spinne: „Oh, hier hat aber jemand große Arbeit geleistet!“

Aktuelles und Wissenswertes

Mitarbeiter der Heinrichstraße

von Marla und Emma

Schulleiter: Herr Zeller

Schulleiterin: Frau Krull

Sekretärin: Frau Grzib

Lehrerinnen: Frau Ballhausen, Frau Kossobucki, Frau Gronemeier, Frau Küpper, Frau Krajewski, Frau Kratz, Frau Sprenger, Frau Büchner, Frau Kleebaum, Frau Neidert, Frau Lewin, Frau Robusch, Frau S. Müller, Frau Nattmann, Frau Benesch, Frau Geiger

Lehrer: Herr Oberschewen, Herr Hunnemann, Herr Guthoff

Arbeitsgemeinschaft: Herr Schulz

Schulsozialarbeiterin: Frau Hendricks

Schulsozialpädagogin: Frau Schröder

Sozialpädagogische Fachkraft: Frau Rosin, Frau Hagenberg

Alltagshelfer/in: Herr Brückner, Frau Wippich

OGS-Betreuerin: Frau Diem, Frau Herkendell, Frau Lamberty, Frau Uzun, Frau Schürmann, Frau Jahn, Frau Cetin, Frau Wustlich,

OGS-Betreuer: Herr Stöckmann, Herr Sönnichen, Herr Büchner, Herr Hohlmann, Herr Lützeler

Küche: Frau Stamer, Frau Majewski

VGS-Betreuung: Frau Ribhege, Frau Noori, Frau Sahin, Frau Walschus, Frau Wendte

Lesewoche an unserer Schule

von Hannah und Tiana

Die Lehrer lesen den Kindern die Bücher vor. Die Lesewoche ist sehr entspannt. Man darf Kuscheltiere und Kissen mitnehmen und man darf malen und ausmalen. Die ersten und zweiten Klassen lesen zusammen und die dritten und vierten. Außerdem kann man sich eins von 8 Büchern aussuchen. Insgesamt gibt es 16 Bücher.





Umweltgruppe in der OGS

von Marla und Emma

In der Ogs gibt es eine Umweltgruppe. Herr Sönnichsen ist der Leiter, er hat sich ein paar Kinder rausgesucht. Die sind: Amelie, Ina, Emilia, Mia, Marla und Emma. In der OGS haben wir Plakate gemacht. Dafür sind wir in den Computerraum gegangen. Wir sammeln auch Müll ein, dafür gehen wir ins Hasental. Wir haben auch schon ganz verrückte Sachen gefunden, zum Beispiel eine Luftpumpe, ein Radio und ähnliche Sachen. In der Küche schrauben wir Deckel ab. Wir spenden sie an eine Firma. Momentan sind wir nicht so viel dran.

Otter

von Mia



Bestimmt hast du schon mal Bilder von Ottern gesehen! Weil die Tiere so niedlich sind, sind sie bei vielen Leuten sehr beliebt. Ganz oft werden auf Bildern zwei Otter gezeigt, die sich an den Pfoten halten. Das sieht nicht nur niedlich aus - manche Otter machen das in der Natur wirklich so! Zum Beispiel Seeotter! Sie zählen zu den größten Otterarten! Der Seeotter lebt in Amerika im Meer. Er wird sehr viel größer und schwerer als andere Otter. Bis zu 40 kg kann er auf die Waage bringen.

Ergebnisse der Kinderwahl

von Mia






Name: Amelie Klasse: 4a

Tipps für euch!

Mein Buchtipp für Euch

Titel: Miss Braitwistle

Autor: Sabine Ludwig

Das Buch ist für ☐  ☐  ☒ 

Es ist ☒ lustig ☐ spannend ☐ gruselig ☐ interessant

Davon handelt das Buch:

Miss Braitwistle übernimmt
in bester Mary Poppins-Manier
den Unterricht und stellt alles
auf den Kopf. Mit charmantem
Wortwitz feiner Ironie und einer
Vielzahl an urkomischen Einfällen
zeigt Autorin Sabine Ludwig, wie lustig
Schule sein kann.

Darum empfehle ich das Buch:

Weil es lustig ist und es nie
langweilig wird.

Mia Buchrezension zu Harry Potter 1

So viele Sterne gebe ich:



Das Buch war:

☒ ☒ ☒ ☒
Spannend lustig abenteuerlich

Was passiert:

Harry Potter wird als
zauberer ausgewählt.
Hagrid und Harry
gehen in die
Winkelgasse nach
London. Und kaufen
Schulmaterialien ein.
Harry begegnet
zum ersten mal
seiner Babyheit
Voldemort.


Das ist Harry Potter:



Mitmach-Teil

Suchbild

von Madita



Dies oder das?

von Madita

Honig	<input type="checkbox"/>	<input type="checkbox"/>	Marmelade
Limo	<input type="checkbox"/>	<input type="checkbox"/>	Cola
Herbst	<input type="checkbox"/>	<input type="checkbox"/>	Sommer
rot	<input type="checkbox"/>	<input type="checkbox"/>	grün
Holz	<input type="checkbox"/>	<input type="checkbox"/>	Metall
draußen	<input type="checkbox"/>	<input type="checkbox"/>	drinnen
schwimmen	<input type="checkbox"/>	<input type="checkbox"/>	joggen
sprudel-Wasser	<input type="checkbox"/>	<input type="checkbox"/>	leitungs-Wasser
Pfeffer	<input type="checkbox"/>	<input type="checkbox"/>	Salz
scharf	<input type="checkbox"/>	<input type="checkbox"/>	nicht scharf
warm	<input type="checkbox"/>	<input type="checkbox"/>	kalt
zucken	<input type="checkbox"/>	<input type="checkbox"/>	spielen
Vanille	<input type="checkbox"/>	<input type="checkbox"/>	Schokolade

So bastelst du ein Kleeblatt

von Emilia

Das brauchst du:

Grünes Papier (quadratisch und nicht zu dick)

Bleistift

Schere



1. Falte ein quadratisches Stück Papier einmal in der Mitte. Das Papier sollte nicht zu dick sein, sonst klappt das falten nicht so gut.
2. Falte das Papier noch einmal in der Mitte, sodass wieder ein Quadrat entsteht diesmal ein kleines.
3. Lege das kleine Quadrat so vor dich hin, dass die geschlossene Spitze zu dir zeigt. Falte das kleine Quadrat dann diagonal von rechts nach links zu einem Dreieck.
4. Male mit einem Bleistift ein halbes Herz auf das Dreieck. Achte darauf dass, die geschlossene Seite des Dreiecks die Mitte des Herzens bildet.
5. Schneide das halbe Herz aus. Falte dann alles wieder auf.

Dies oder das?

von Hannah

Sommer oder Winter

Frühling oder Herbst

türkis oder lila

essen oder schlafen

fliegen oder unsichtbar sein

Hund oder Katze

Meerschweinchen oder Hamster

Pferd oder Flamingo

Mathe oder Deutsch

Kunst oder Sport

Die besten Freunde haben oder keine Freunde haben und

Millionär sein

Scharf oder sauer

Wütende Freunde oder sture Freunde

Tanzen oder laufen


Natur oder Zuhause

So machst du Schleimis

von Mia

Zutaten:

- Kleber (1-2 Tuben)
- Waschmittel (nicht zu viel)



1. Den Kleber in eine Schüssel drücken
2. Jetzt kommt Waschmittel ins Spiel. Aber Vorsicht, nicht zu viel. Am besten machst du das so: Du machst ein bisschen dazu. Dann umrühren. Jetzt guckst du wie die Konsistenz ist. Wenn sie schön schleimig ist dann rühr noch ein bisschen um. Wenn sie noch nicht Schleimig ist dann gib noch ein bisschen Waschmittel dazu und rühr noch ein bisschen um. Jetzt sollte die Konsistenz gut sein.
3. Du kannst den Schleimi auch einfärben.

Wie würdest du dich selbst beschreiben?

von Emilia und Mia

Kreuze an!

- ☐ Lustig
- ☐ Ordentlich
- ☐ Hilfsbereit
- ☐ Liebevoll
- ☐ Streber
- ☐ Ehrlich
- ☐ Nett
- ☐ Schnell
- ☐ Romantisch
- ☐ Kreativ
- ☐ Beliebt
- ☐ Klein
- ☐ Groß
- ☐ Fröhlich
- ☐ Verliebt
- ☐ Traurig

Wir hoffen, unsere erste Ausgabe hat euch gefallen.
Wir hatten viel Spaß, für euch zu schreiben, bis bald!